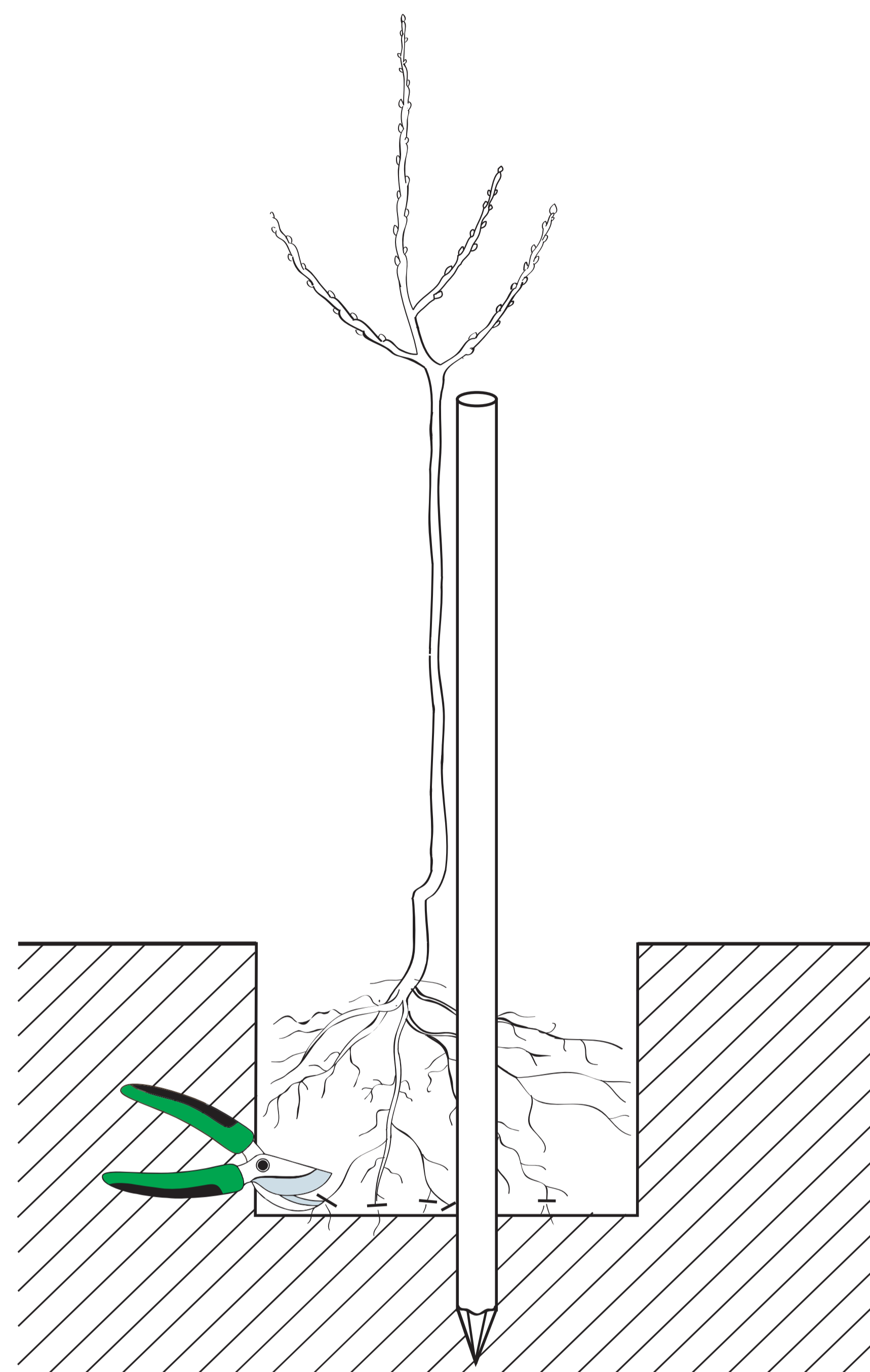
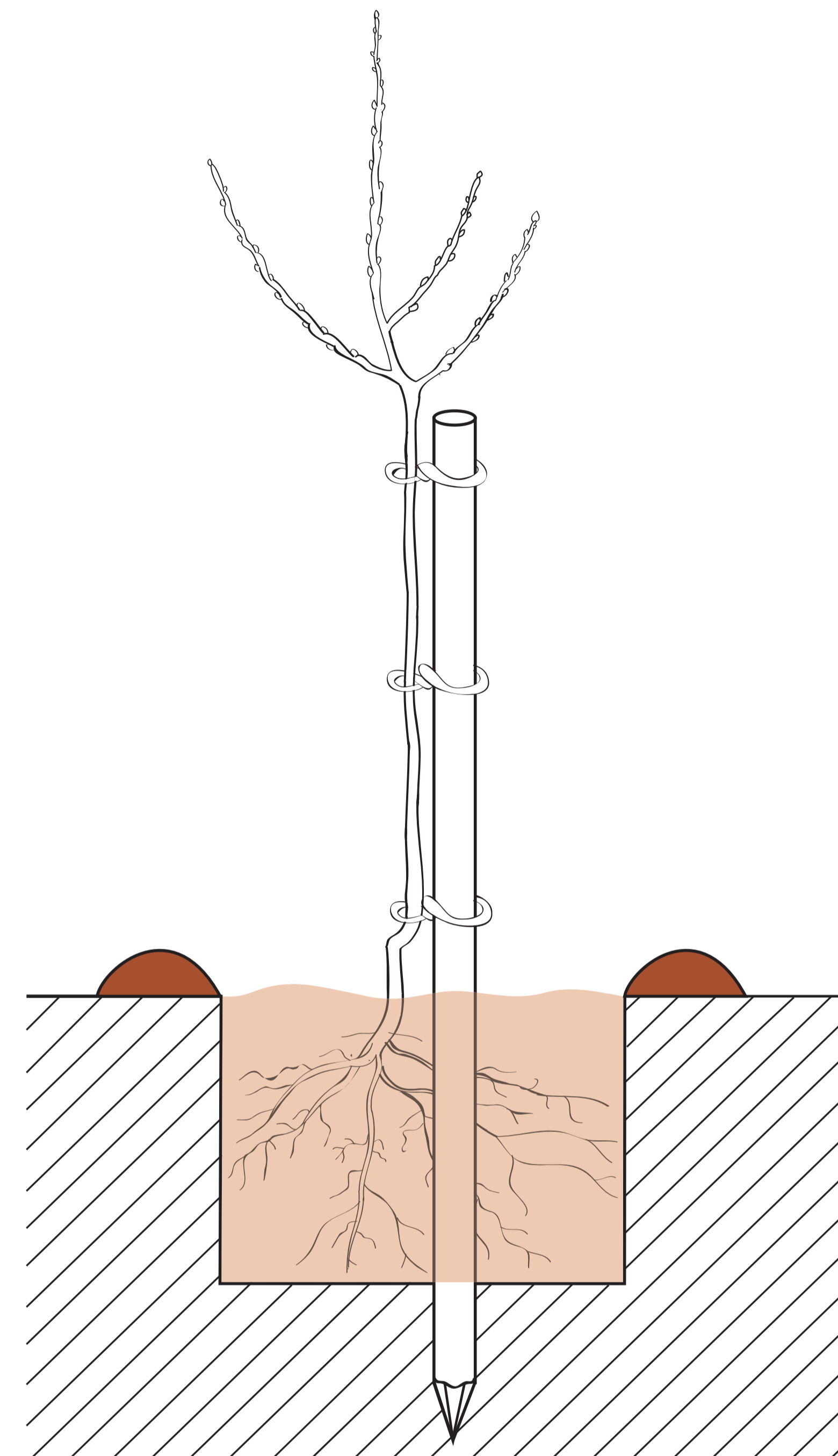


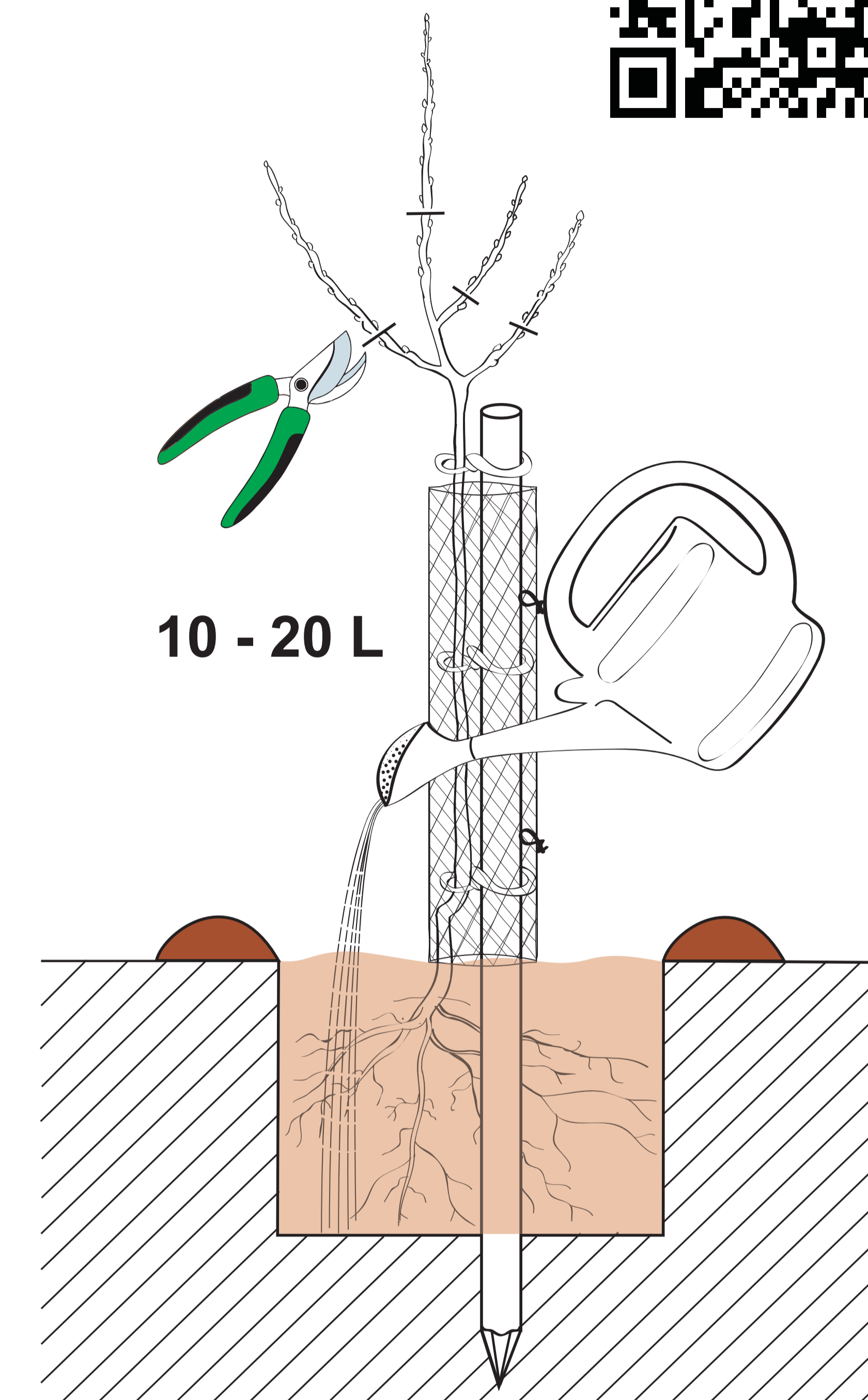
**I. Příprava jámy**



**II. Výsadba**



**III. Upevnění stromku**



**IV. Finální úprava**

- Jámu** vyhloubíme o něco větší, než je velikost kořenového systému výpěstku.
- Opěrný kůl** zatlučeme do rostlého dna připravené jámy. Délka kůlu by měla dosahovat těsně pod korunu stromku.
- Úprava zeminy před výsadbou** – jemnější frakci zeminy můžeme vylepšit zahradnickým substrátem, starším kompostem nebo granulovaným hnojivem a přidat pomalu rozpustné hnojivo (použití čerstvého hnoje v těsné blízkosti kořenů není vhodné).
- Výsadba** – ovocný stromek prohlédneme, zastříháme poškozené kořeny a umístíme do jámy tak, aby kořeny byly rovnoměrně volně rozprostřené v jámě. Kořenový systém postupně prosypáváme připravenou zeminou – ke kořenům sypeme jemnou zeminu s vyšším podílem přidaného substrátu a směrem k okrajům jámy přihazujeme větší podíl horší zeminy. Zeminu průběžně mírně utlačujeme, aby mezi kořeny nevznikaly vzduchové kapsy. Stromek sázíme stejně hluboko, jako rostl v ovocné školce – výšku snadno určíme podle latě položené přes jámu (vysazujeme spíše mělčeji nežli příliš hluboko – stromky po slehnutí zeminy trochu klesnou).

- Upevnění ke kůlu** provedeme na 3 místech pomocí plochého úvazku ve tvaru osmičky, který zamezí odírání kmínku o kůl.
- Chránič proti poškození zvěří** využijeme všude tam, kde může na pozemek vniknout zvěř nebo hospodářská zvířata. Aby dobře plnil svou funkci, měl by v neoplocených výsadbách dosahovat až pod korunu a musí být pevně upevněn ke kůlu.
- Řez po výsadbě** – výhony v koruně zakrátíme na 2-5 oček (na oko které směřuje ven z koruny) a řezné rány ošetříme stromovým balzámem. Ve vyšších polohách je u podzimních výsadeb vhodnější provést finální řez korunky až v předjaří. Zkušenější pěstitelé, kteří jsou schopni zajistit po celý rok pravidelnou zálivku, mohou volit i méně radikální řez.
- Zálivka** – na povrchu půdy vymodelujeme tzv. zálivkovou mísu a ke každému stromku nalijeme 10-20 litrů vody (zálivku opakujeme v horizontu 1-2 týdnů). V suchých oblastech je vhodné prolít připravenou jámu vodou ještě těsně před výsadbou.